




疾患別診療計画書

()にて末梢血管治療を受ける方へ



	入院・検査前日	検査当日	検査後1日～退院
検査 ・下腹部～太ももの毛を剃ります。 ・医師の指示通りに内服してください。 治療 ・点滴が始まります。		・6時に朝の薬を服用します。 ・検査着に着替えていただきます。 ・検査後から翌朝まで心電図を装着します。	・9時に点滴が抜けます。 ・絆創膏をはずします。 ・検査部位の消毒をします。 ・脈波の検査をします。
安静 ・下肢の状態を確認し、必要に応じて写真を撮影する場合があります。		・検査後はベッドで寝たままで自分で動くができません。 ・手首から穿刺をした場合は、帰室後30分間の安静になります。手首を動かしたり、力を入れないで下さい。 ・足の付け根から穿刺をした場合は、4～6時間の絶対安静になります。(安静時間は医師の指示で更になることがあります。その都度、説明します。)	・安静時間が過ぎたら病棟内を歩けます。
排泄 ・トイレを使用してください		・治療中から安静時間中は尿の管がはいります。 ・安静時間が過ぎたら尿の管が抜けます。	・トイレを使用してください
食事 ・減塩食です。		・薬は少量の水で飲んでください。 ・治療終了後、帰室時より腸の動きが確認できれば、水を飲むことができます。(状態により時間は変わります。) ・その後、2時間たって状態に変化が無ければ、寝たまま食事を摂ることができます。(足の付け根の管が入っている時には、食事の時間が医師の指示にてずれる事があります。) ・手首から穿刺をした場合は、帰室後30分より食事を摂ることができます。	 
清潔 ・毛をそり終わった後、シャワー浴ができます。			・シャワー浴ができます。
・看護師から病棟の説明があります。 ・看護師が足のケアの方法について説明します ・主治医から検査の説明があります。ご家族の方と一緒に聞きください。		・胸の痛みや傷口の辺りが暖かい感じ・濡れた感じ・鋭い痛みを感じたら直ちにお知らせください。 ・寝ている姿勢が辛くなったらお知らせください。 ・検査終了後、安静について看護師から説明があります。	・退院前に看護師から説明があります。 ・主治医から、退院について説明があります。