







# 疾患別治療計画書

( )にて経皮的冠動脈形成術を受ける方へ

	入院・検査前日	検査当日	検査後1日	退院	
検査 ・ 治療	<ul style="list-style-type: none"> <li>下腹部～太ももの毛を剃ります。</li> <li>心電図を取ります。</li> <li>入院前からの内服はそのまま続けてください。</li> </ul>	<ul style="list-style-type: none"> <li>6時に朝の薬を服用します。</li> <li>検査着に着替え、点滴がはじまります。</li> <li>女性は尿の管が入ります。男性はコンビーンを装着し</li> <li>検査後に心電図を取ります。</li> <li>夜、足の付け根の管を抜きます。</li> </ul>	<ul style="list-style-type: none"> <li>9時に点滴が抜けます。</li> <li>安静時間が過ぎたら、尿の管が抜けます。</li> <li>検査部位の消毒をします。</li> </ul>	<ul style="list-style-type: none"> <li>絆創膏をはずします。</li> </ul>	
安静		<ul style="list-style-type: none"> <li>検査中はベッドで寝たままで自分で動くができません。</li> <li>足の付け根に管が入っている時は、看護師が体の向きを変えます。管の入った足は曲げないでください。</li> <li>足の付け根の管が抜けた後、4時間絶対安静となります。(安静時間は医師の指示で変更になる事があります。その都度、説明します。)</li> </ul>	<ul style="list-style-type: none"> <li>安静時間が過ぎたら病棟内を歩けます。</li> </ul>		
食事	<ul style="list-style-type: none"> <li>減塩食です。</li> </ul>	<ul style="list-style-type: none"> <li>薬は少量の水で飲んでください。</li> <li>検査終了後、帰室時より腸の動きが確認できれば、水を飲むことができます。(状態により時間は変わります。)</li> <li>その後、2時間たって変わりなければ、寝たまま食事を取ることができます。(足の付け根の管が入っている時には、食事の時間が医師の指示にてずれる事があります。)</li> </ul>	<ul style="list-style-type: none"> <li>減塩食です。</li> </ul>		
清潔	<ul style="list-style-type: none"> <li>毛をそり終わった後、シャワー浴が出来ます。</li> </ul>	<ul style="list-style-type: none"> <li>ベッド上安静中、食後の歯磨きの準備を看護師がお手伝いをします。</li> </ul>	<ul style="list-style-type: none"> <li>体を拭きます。</li> </ul>	<ul style="list-style-type: none"> <li>シャワー浴が出来ます。</li> </ul>	
説明	<ul style="list-style-type: none"> <li>看護師から病棟の説明があります。</li> <li>主治医から検査の説明があります。ご家族の方と一緒にお願いします。</li> </ul>	<ul style="list-style-type: none"> <li>胸の痛みや傷口の辺りが暖かい感じ・濡れた感じ・鋭い痛みを感じたら直ちにお知らせください。</li> <li>寝ている姿勢が辛くなったらお知らせください。</li> <li>検査終了後、安静について看護師から説明があります。</li> </ul>			<ul style="list-style-type: none"> <li>退院前に看護師から話があります。</li> <li>主治医から検査後、退院に向けて説明があります。</li> </ul>