







# 疾患別診療計画書

病名:

治療: そけい部から脳血管造影検査を受ける方へ



経過	検査当日(検査前)	検査当日(検査後)	退院日
内服薬	内服薬をお預かりし、継続するか主治医に確認し御説明します。		
処置・点滴	両足の付け根部分の毛を剃ります。足の甲の動脈を確認し、印をつけさせて頂きます。 左手に点滴を行います。 	検査した部位の観察をします。足に貼ってあるテープははがさないようにして下さい。	医師が検査した部位の消毒を行います。その際に足に貼ったテープをはがします。
食事	( )食より禁飲食となります。 	検査2時間後より飲水が可能になります。その後食事摂取が可能になります。	朝食が出ます。 
安静	治療前までは自由です。 	検査後は4時間ベッド上にて安静にさせていただきます。検査した側の足は曲げないようにして下さい。安静時間が過ぎましたら、足曲げ運動を行いお部屋の中は自由に動けます。	制限ありません。 
排泄	男性の方は、検査前に排尿を済ませてください。女性の方は尿の管を入れさせていただきます。	検査後4時間はベッド上で介助します。安静時間が過ぎましたら制限はありません。	
清潔	検査着に着替えます。	安静時間が過ぎたら着替えができます。	
説明	看護師から入院生活についての説明があります。 外来で渡されている同意書をお預かりします。 御家族の方は検査中は病院内でお待ち下さい。 終了後主治医から説明があります。 詳しい検査結果については次回外来時に主治医より説明があります。		