






疾患別診療計画書

形成全身麻酔で手術を受ける方へ

全身麻酔



項目		入院日	手術日 術前	手術日 術後	術後第1病日	術後第2病日～第4病日	第5病日～退院日	
準備するもの	書類	手術・麻酔承諾書を記載し看護師に渡して下さい。					退院証明書をお受け取り下さい。	
	物品	手術時に足にはく、弾性ストッキングは、看護師がサイズを計測し、準備致します。(必要時)						
	手術	入院時にネームバンドを右手首に付けていただきます。			帰室後3時間は酸素を行います。			
		処置	(15時以降麻酔科受診があります)	手術前に弾性ストッキングをはきます。(必要時)		歩行後弾性ストッキングを脱ぎます。		
治療	清潔		手術衣に着替えていただきます。		体を拭いてパジャマに着替えます。	医師の指示があればシャワー浴・洗髪可能となります。		
	内服							
	点滴			食事が出来ないため、点滴を施行致します。		点滴終了後点滴を抜去いたします。		
	薬剤	抗生剤			帰室後、1回抗生物質の点滴を施行します。	抗生物質の点滴を1日2回行います。	抗生物質の内服薬を内服することがあります。	
		鎮静・鎮痛剤	眠れない時は眠剤をお渡しします。		痛みなど症状がある時は、我慢せずおっしゃって下さい。			
	検査							
	食事	症状にあわせて食事を出します。 ご希望がございましたら気軽にお伝え下さい。 21時以降は、食べ物をお口にしないで下さい。	飲水は3時まで可能です。 それ以降は、飲んだり食べたり出来ません。		起床後水分を取っていただきます。朝から普通食をお出しします。希望によって軟食などにも変更可能なのでご相談下さい。		普通食をお出しします。	
	安静度	特に制限はありません。		手術後はベット上安静ですが、寝返りは出来ます。		手術内容によって異なりますので、医師から説明があります。		
	排泄	室内トイレをご利用下さい。		排尿は管が入っているためベットから降りる必要はありません。 排便は便器を使ってベット上で排泄していただきます。		午前中に膀胱に入っている管を抜きます。以降は室内トイレをご利用下さい。		
	説明・注意事項	・看護師が入院生活、手術に関する説明を致します。 ・薬剤等にアレルギーのある方はお申し出下さい。		・手術が終わった時点でご家族に手術についての説明を手術室において行います。		入院中、薬剤師から薬の説明があります。		

【退院について】

- ・退院は、翌日以降に可能となります。
- ・退院は術後5日目以降に可能となりますが、手術の部位や創の状態により日数は異なります。
- ・抜糸した場合、創の治癒のためにスキントンテープ(茶色テープ)を貼用します。
- ・シャワー、入浴は許可があれば退院後も可能です。