

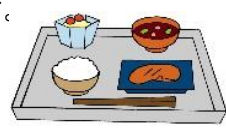






疾患別治療計画書

()にて経皮的冠動脈形成術を受ける方へ

	入院・検査前日	検査当日	検査後1日	退院
検査・治療	<ul style="list-style-type: none"> 下腹部～太ももの毛を剃ります。 心電図を取ります。 入院前からの内服はそのまま続けてください。 	<ul style="list-style-type: none"> 6時に朝の薬を服用します。 検査着に着替え、点滴がはじまります。 女性は尿の管が入ります。男性はコンビーンを装着し 検査後に心電図を取ります。 夜、足の付け根の管を抜きます。 	<ul style="list-style-type: none"> 9時に点滴が抜けます。 安静時間が過ぎたら、尿の管が抜けます。 検査部位の消毒をします。 	<ul style="list-style-type: none"> 絆創膏をはずします。
安静		<ul style="list-style-type: none"> 検査中はベッドで寝たままで自分で動くができません。 足の付け根に管が入っている時は、看護師が体の向きを変えます。管の入った足は曲げないでください。 足の付け根の管が抜けた後、4時間絶対安静となります。(安静時間は医師の指示で変更になる事があります。その都度、説明します。) 	<ul style="list-style-type: none"> 安静時間が過ぎたら病棟内を歩けます。 	
食事	<ul style="list-style-type: none"> 減塩食です。 	<ul style="list-style-type: none"> 薬は少量の水で飲んでください。 検査終了後、帰室時より腸の動きが確認できれば、水を飲むことができます。(状態により時間は変わります。) その後、2時間たって変わらなければ、寝たまま食事を取ることができます。(足の付け根の管が入っている時には、食事の時間が医師の指示にてずれる事があります。) 	<ul style="list-style-type: none"> 減塩食です。 	
清潔	<ul style="list-style-type: none"> 毛をそり終わった後、シャワー浴が出来ます。 	<ul style="list-style-type: none"> ベッド上安静中、食後の歯磨きの準備を看護師がお手伝いをします。 	<ul style="list-style-type: none"> 体を拭きます。 	<ul style="list-style-type: none"> シャワー浴が出来ます。
説明	<ul style="list-style-type: none"> 看護師から病棟の説明があります。 主治医から検査の説明があります。ご家族の方と一緒にお願いします。 	<ul style="list-style-type: none"> 胸の痛みや傷口の辺りが暖かい感じ・濡れた感じ・鋭い痛みを感じたら直ちにお知らせください。 寝ている姿勢が辛くなったらお知らせください。 検査終了後、安静について看護師から説明があります。 		<ul style="list-style-type: none"> 退院前に看護師から話があります。 主治医から検査後、退院に向けて説明があります。