





疾患別診療計画書

下肢の手術

経過	入院(手術前日)		手術日		1日目	2日目	3日目
			術前	術後			
治療薬剤 (点滴・内服)	痛みが強い時は、坐薬や痛み止めを使用します 看護師までお知らせ下さい 以前より使用している薬を薬剤師または看護師にお知らせ下さい(目薬や貼り薬・塗り薬も教えて下さい) 抗凝固薬や抗血小板薬を飲んでいた場合は、状況に応じて手術を中止する場合があります 外来で麻酔科受診がすんでいない方は診察があります		手術中に抗生剤の点滴を行ないます 静脈血栓予防のため弾性ストッキング使用します	帰宅後、1回抗生剤の点滴をします (全麻時)手術後、帰ってから5時間酸素をします	抗生剤の点滴を2回行います 		
検査					採血を行います		
処置	21時に下剤のP内服をします		前開きパジャマに着替えます		適宜傷の消毒を行ないます		
食事 (栄養士による指導も含む)	21時以降食べ物を食べることは出来ません		飲水は3時まで可能です	手術後5時間後より飲水できます	吐き気がなければ朝から食事が食べられます。症状に合わせて食事を出します		
安静度	特に制限はありません 			手術後はベッド上安静になります 頭を30度だけ起こせます	医師の指示により体重をかけられます		
清潔	入浴します 		朝、洗面、歯磨きは行ってよいです ただし水は飲まないようにしてください		タオルで体を拭きます 2日目以降、医師の指示で防水シャワーが可能となります		
排泄					看護師付き添いでトイレで排泄できます		
準備物品	手術時に足にはく弾性ストッキングをご用意します 看護師がサイズを測ります						
患者様及びご家族への説明	◎手術について医師から説明があります(外来で済んでいる場合もあります) ◎看護師が入院生活について説明します ◎薬剤師が薬について説明します(術前、後) ◎麻酔承諾書を記載・捺印し、看護師に渡してください ◎看護師より手術前のオリエンテーションを行います		手術が終わった時点でご家族に手術についての説明を行います ご心配な点や不安なことがありましたらご相談ください		頭痛、吐き気のある場合はお申し出下さい 医師の許可があれば退院可能です		