







疾患別診療計画書

経尿道的尿管結石砕石手術を受けられる方へ

疾患名：尿管腫瘍疑い



	入院・術前	手術日	術後1日	術後2日～退院
治療検査	 <ul style="list-style-type: none"> 手術前日の21時下剤を飲みます 	<ul style="list-style-type: none"> 午後手術の方は、午前中に点滴を入れます 手術室に行く前に、弾性ストッキングをはいてください 手術後は手術室から尿の管が入ってきます 	<ul style="list-style-type: none"> 回診時に、尿の管を抜きます 抜いた後は初回の尿はカップに取り、看護師に見せてください 抗生物質の点滴を、朝・夜で行います 夜の抗生物質投与終了後、点滴は抜ける予定です 	
食事	<ul style="list-style-type: none"> 手術前日の21時から食べることはできません 	<ul style="list-style-type: none"> 飲水は午前3時まで可能です 手術後、お水が飲めるようになりましたらお声をかけます 	<ul style="list-style-type: none"> 朝から食事が始まります 水分を多めにとりましょう（目標1.5ℓ）  	
安静	<ul style="list-style-type: none"> 安静の必要はありません 	<ul style="list-style-type: none"> 手術前は、安静の必要はありません 手術後は、ベッド上安静になります。足を動かすことや寝返りは可能です 	<ul style="list-style-type: none"> 回診までは、ベッド上でお過ごしください 回診後から安静の必要はありません 	
清潔	<ul style="list-style-type: none"> シャワーにお入りください 前開きパジャマにお着替えてください 		<ul style="list-style-type: none"> お体拭き、更衣をします 点滴が抜けた後は、シャワーに入れます 	
説明	<ul style="list-style-type: none"> 病棟の構造と入院中の過ごし方について 手術について 弾性ストッキングをお渡しします 入院前に麻酔科診察をされていない方は麻酔科診察があります 薬剤については、薬剤師から説明があります 	<ul style="list-style-type: none"> 手術終了後、医師より説明があります ご家族の方には手術が終わるまで病棟でお待ちいただきます 病院用PHSをお渡ししますので病棟でお待ちください 	<p>【退院後の治療計画】</p> <ul style="list-style-type: none"> 定期検診を忘れずに受けてください <p>【退院後の留意点】</p> <ul style="list-style-type: none"> 水分を多めにお取りください目標1.5ℓ 血尿が濃い場合は、外来を受診してください 発熱や強い痛みが生じたら、外来を受診してください 	