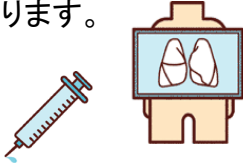




# 疾患別診療計画書

病名:

治療:透析導入

	月 日 入院1日目	月 日～ 日 2～11日目頃
治療・検査	<ul style="list-style-type: none"> <li>・胸のレントゲン・心電図をとります。</li> <li>・採血をします。</li> <li>・体重を透析日のみ透析室にて測定していただきます。</li> <li>・毎日、尿をトイレにためていただきます。</li> </ul>	<ul style="list-style-type: none"> <li>・透析前後に採血をします。また、指示日の透析後にレントゲンをとります。</li> <li>・透析前後に病棟で検温を行ないます。</li> <li>・透析中や透析後、気分が悪いときはすぐにお知らせください。</li> <li>・3日目に蓄尿の検査があります。</li> </ul> <p style="text-align: center;">入院中に、血液透析を5回実施します(実施日は後ほど説明いたします。)</p> 
食事	<ul style="list-style-type: none"> <li>・透析が始まるまではタンパク質制限食です。</li> <li>・透析がはじまりましたら、透析食に変わります。</li> <li>・水分は1日( )mlまでとしましょう。</li> </ul>	
安静	<ul style="list-style-type: none"> <li>・特に制限はありません。</li> </ul>	
清潔	<ul style="list-style-type: none"> <li>・透析日以外は入浴できます。</li> </ul>	
説明	<ul style="list-style-type: none"> <li>・入院時、医師より説明があります。</li> <li>・病棟の構造等について看護師が説明します。</li> <li>・ビデオ「透析生活をスタートにあたって」を見ていただきます。</li> <li>・「透析を受けられる患者さんへ」のパンフレットをお渡しします。</li> <li>・ご希望があれば透析室の見学に行くことができます。</li> <li>・身体障害者の手続きについて事務の者より説明させていただきます。</li> <li>・( )手では、採血・血圧測定は行ないません。</li> </ul>	<ul style="list-style-type: none"> <li>・「透析を受けられる患者さんへ」のパンフレットを使って腎臓・透析・食事などについて説明していきます。</li> <li>・腎臓病手帳の記入方法について説明していきます。</li> <li>・栄養士から食事指導があります。( / )</li> <li>・透析病院の見学をします。</li> <li>・退院後の生活について説明します。不安なことがありましたら聞いて下さい。</li> </ul> 