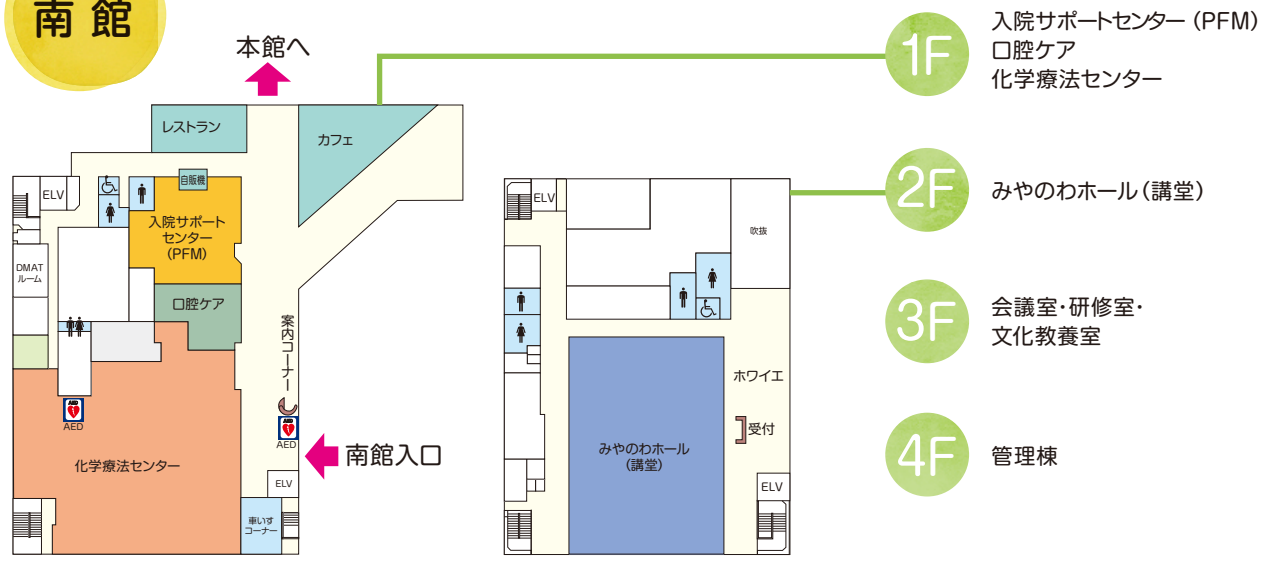
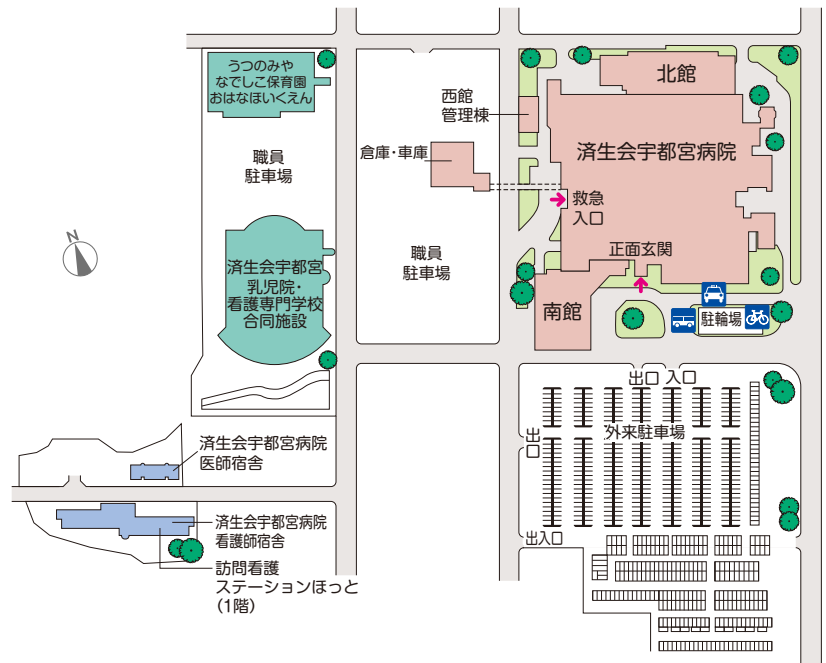


南館



全体配置図



関連施設



済生会高齢者ケアセンター

済生会宇都宮病院

FLOOR GUIDE フロアガイド

本館 1・2F

外来・検査棟

外来受付

- A 内科
- B 泌尿器科、眼科、整形外科

検査受付

- 1 採血、採尿、検体受付
- 2 X線撮影
- 3 内視鏡
- 5 CT、MRI、マンモグラフィ、
健診センター検査案内
- 6 PET/CT、RI、放射線科外来、
放射線治療室

救命救急センター 救急外来

外来・検査棟

外来受付

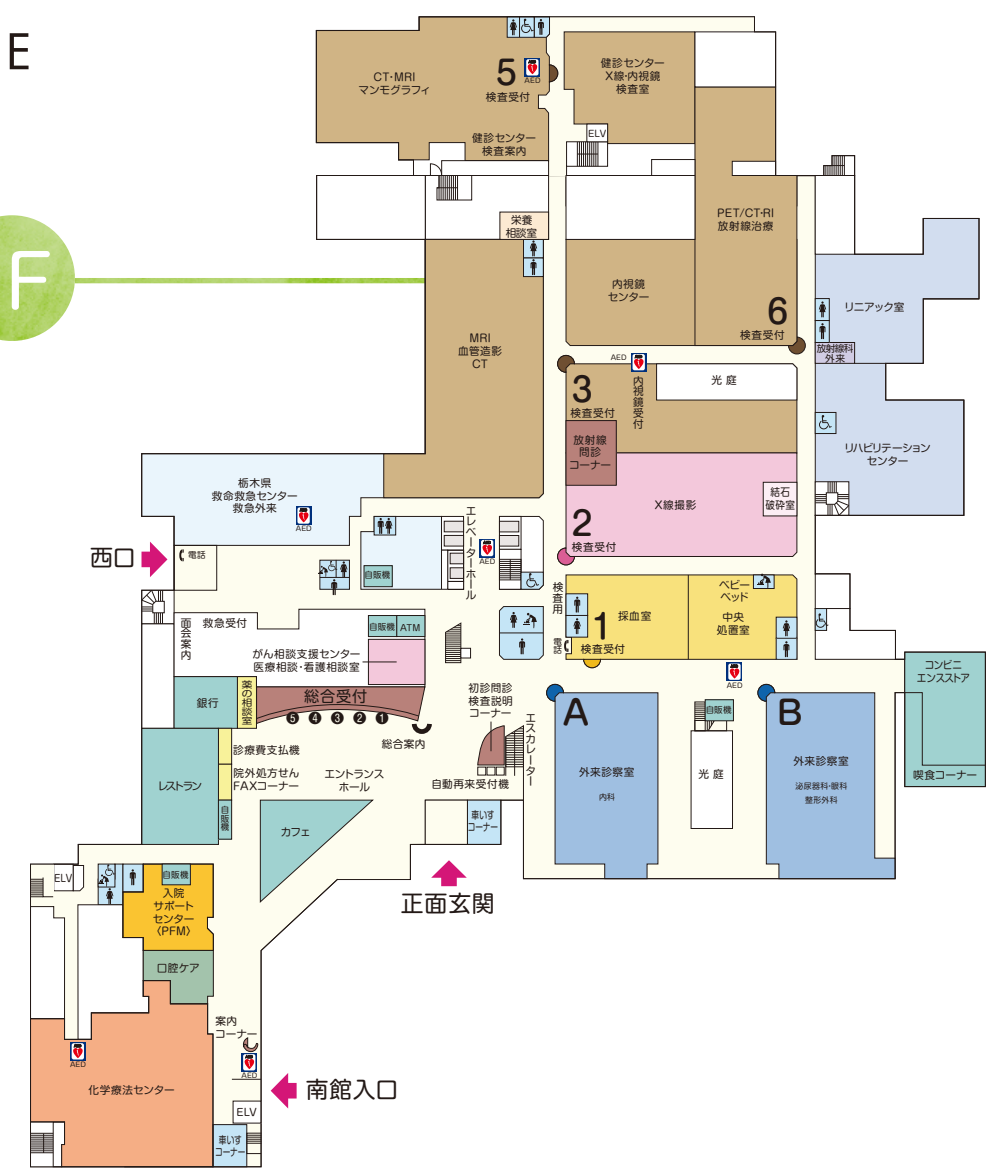
- C 婦人科、脳神経外科、外科
- D 小児科、皮膚科、形成外科、
耳鼻咽喉科、聴覚センター、
栃木県予防接種センター
- E 呼吸器内科、呼吸器外科、
精神科、心血管外科、
特殊外来、看護外来、
健診診療外来、
緩和ケア外来、産科

検査受付

- 4 心電図、超音波、聴力、
生理機能

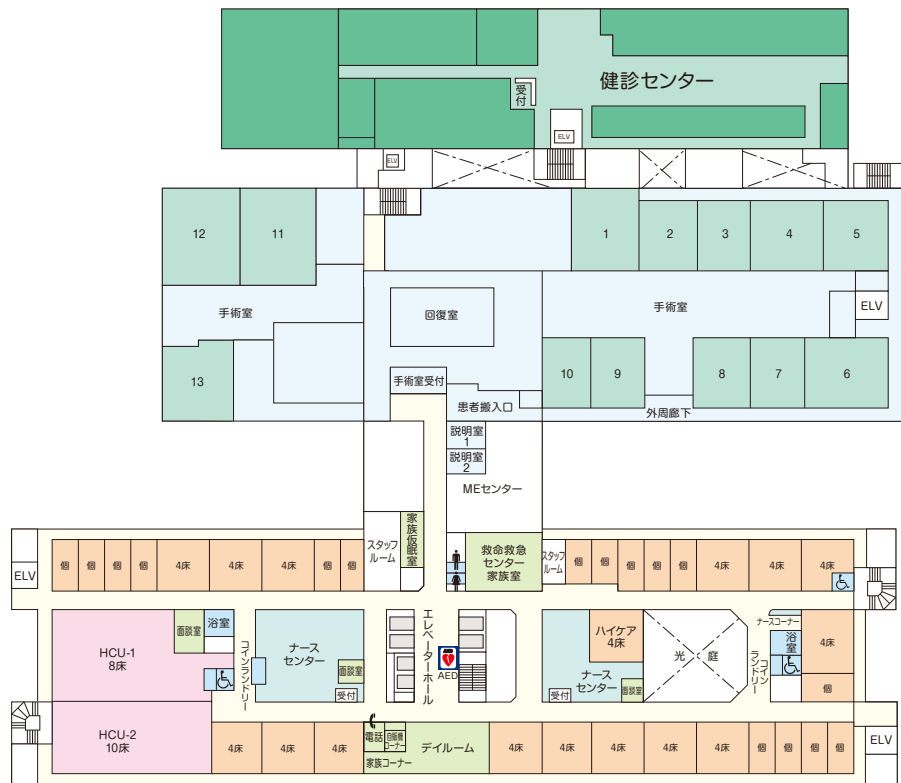
救命救急センター 北病棟 ICU/CCU (18床)

1F



2F

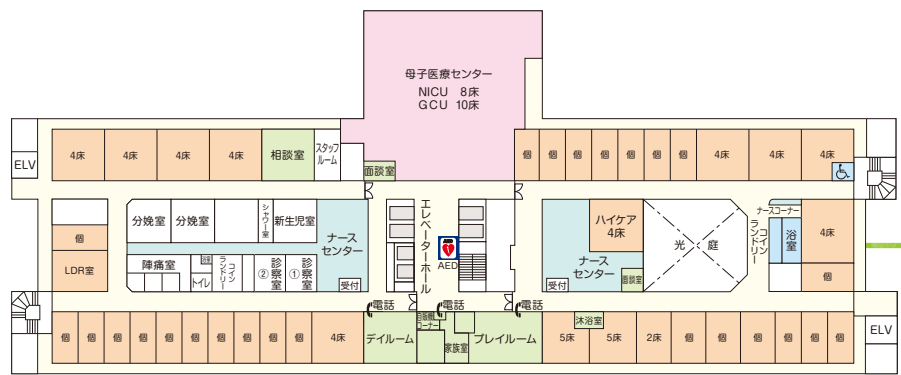




3F

● 救命救急センター
東病棟 3001~3020 (50床)
西病棟 3101~3116 (48床)
手術室 (13室)

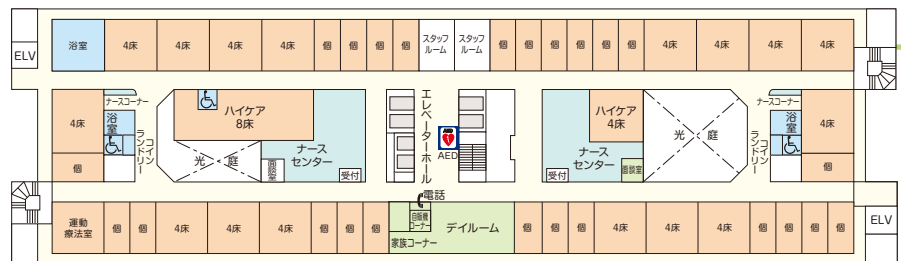
● 健診センター



4F

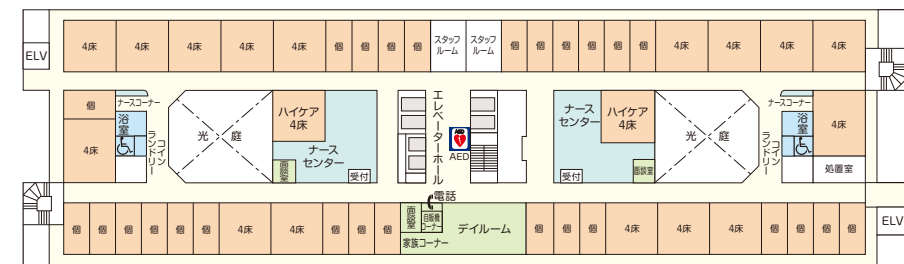
● 小児病棟
東病棟 4001~4022 (46床)

● 母子医療センター
西病棟 4101~4117 (32床)
北病棟 NICU (8床)
GCU (10床)



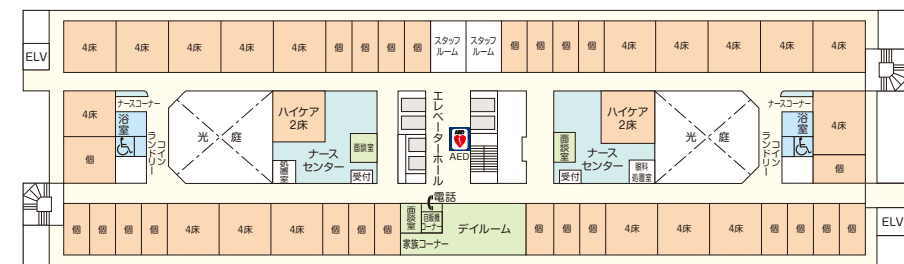
5F

● 脳卒中センター
東病棟 5001~5023 (50床)
西病棟 5101~5121 (50床)



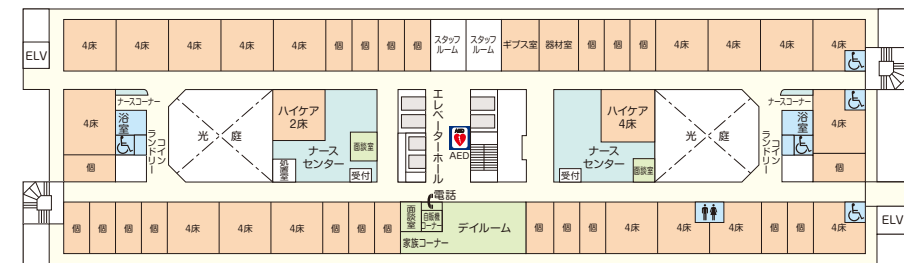
6F

● 消化器病センター
東病棟 6001~6022 (49床)
西病棟 6101~6123 (50床)



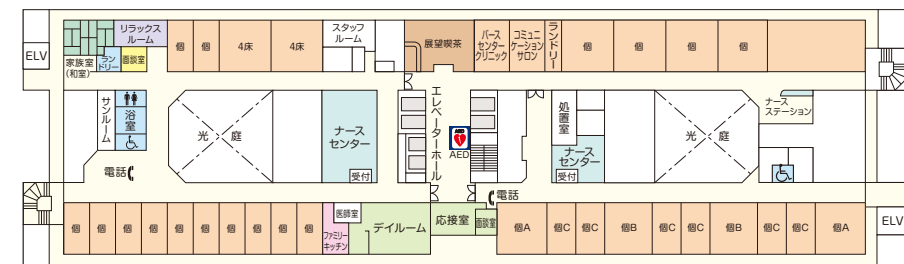
7F

● 一般病棟
東病棟 7001~7022 (50床)
西病棟 7101~7122 (50床)



8F

● 一般病棟
東病棟 8001~8019 (49床)
西病棟 8101~8122 (50床)



9F

● 特別病棟
東病棟 9001~9010 (10床)

● 緩和ケア病棟
西病棟 9101~9114 (20床)

● パースセンター(院内助産所)
北病棟 9201~9204 (4床)