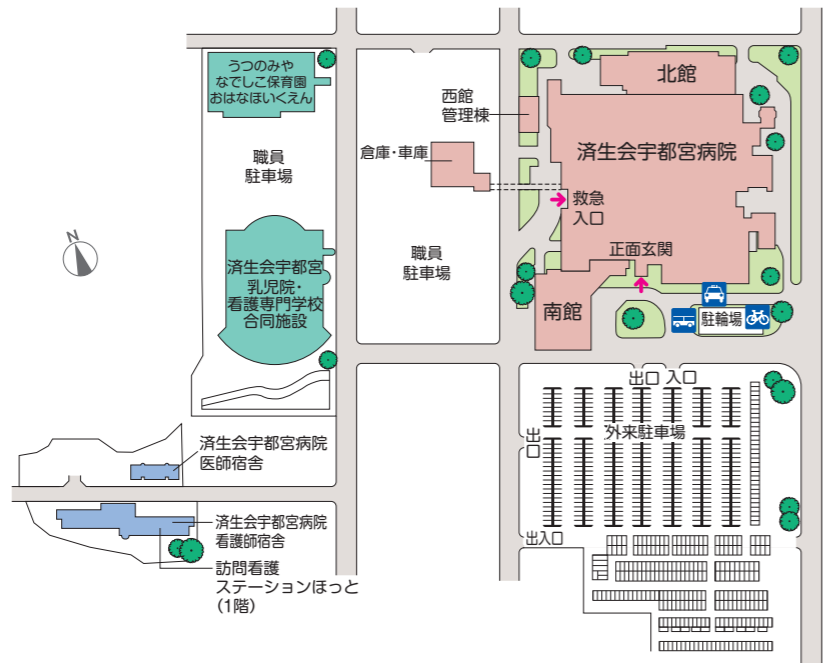


## 南館



- 1F** 入院サポートセンター (PFM)  
口腔ケア  
化学療法センター
- 2F** みやのわホール(講堂)
- 3F** 会議室・研修室・  
文化教室
- 4F** 管理棟

## 全体配置図



## 関連施設



訪問看護ステーションほっと



済生会宇都宮乳児院・看護専門学校合同施設



ケアハウス公孫樹 グループホームとちの木荘



うつのみやなでしこ保育園・おはなほいくえん



済生会宇都宮乳児院



済生会宇都宮病院看護専門学校



特別養護老人ホームとちの木荘

済生会高齢者ケアセンター

# 済生会宇都宮病院

## FLOOR GUIDE フロアガイド

### 本館 1・2F

#### 外来・検査棟

#### 外来受付

- A 内科
- B 泌尿器科、眼科、整形外科

#### 検査受付

- 1 採血、採尿、検体受付
- 2 X線撮影
- 3 内視鏡
- 5 CT、MRI、  
健診センター検査案内
- 6 PET/CT、RI、放射線科外来、  
放射線治療室

#### 救命救急センター 救急外来

#### 外来・検査棟

#### 外来受付

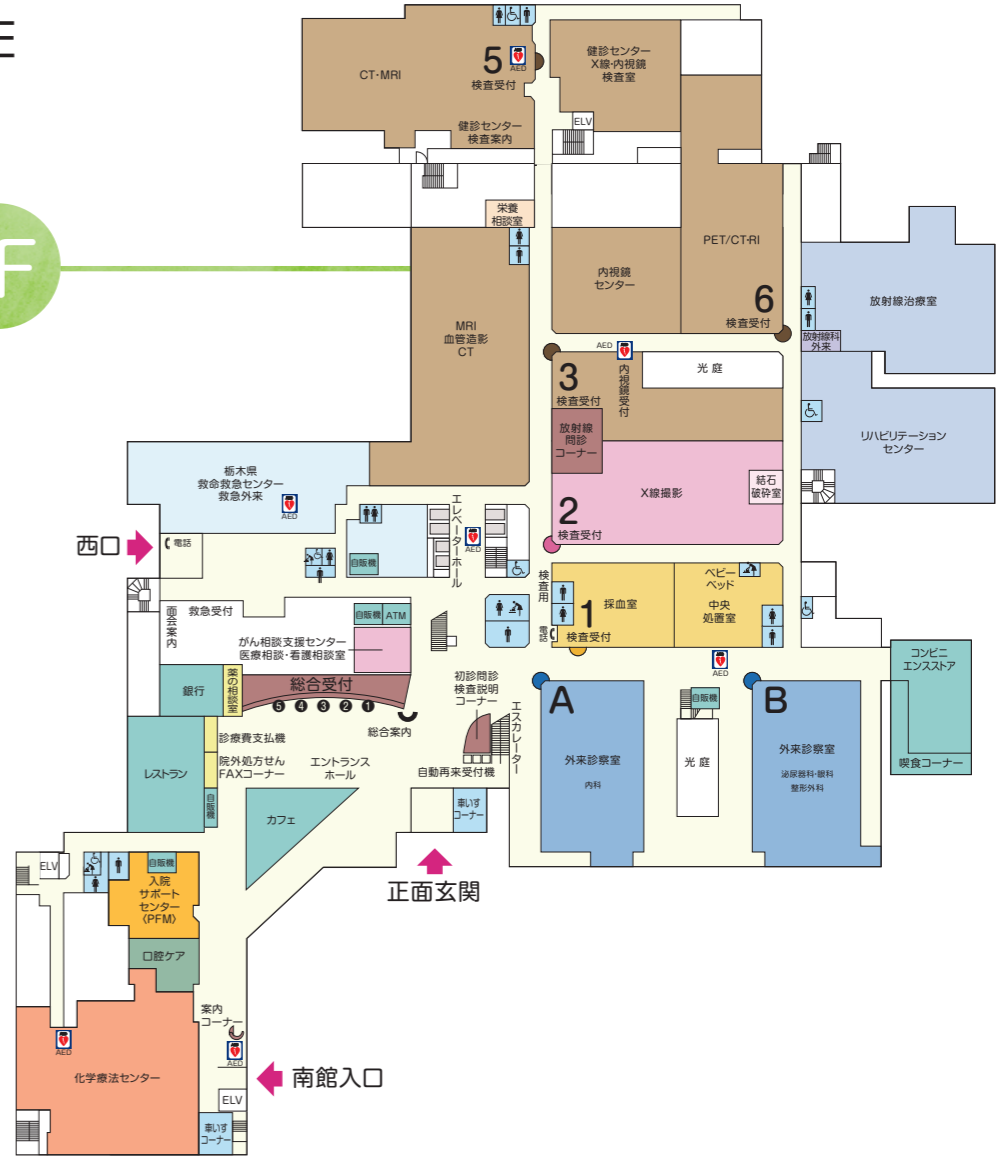
- C 婦人科、脳神経外科、外科
- D 小児科、皮膚科、形成外科、  
耳鼻咽喉科、聴覚センター、  
栃木県予防接種センター
- E 呼吸器内科、呼吸器外科、  
精神科、心臓血管外科、  
特殊外来、看護外来、  
健診診療外来、  
緩和ケア外来、産科

#### 検査受付

- 4 心電図、超音波、聴力、  
生理機能

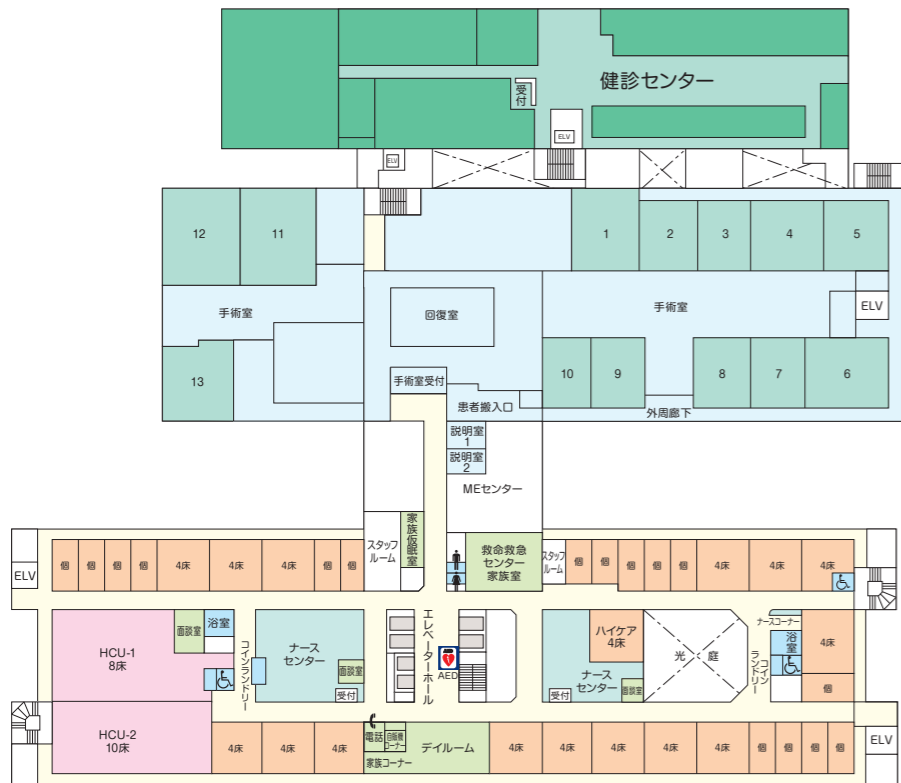
#### 救命救急センター 北病棟 ICU/CCU (18床)

### 1F



### 2F

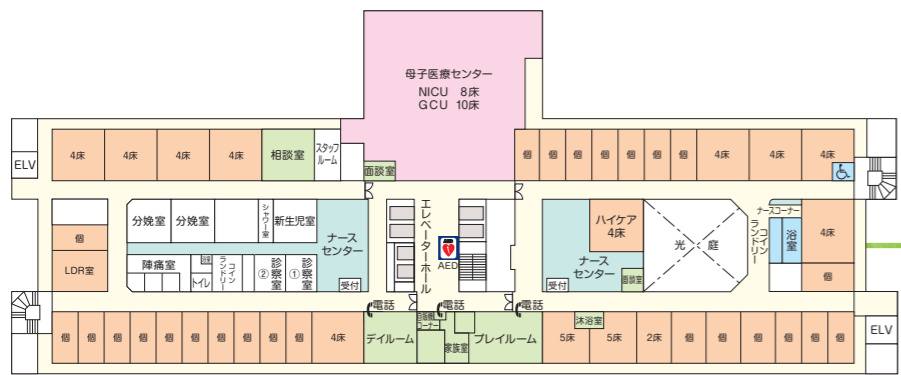




3F

救命救急センター  
東病棟 3001~3020 (50床)  
西病棟 3101~3117 (48床)  
手術室 (13室)

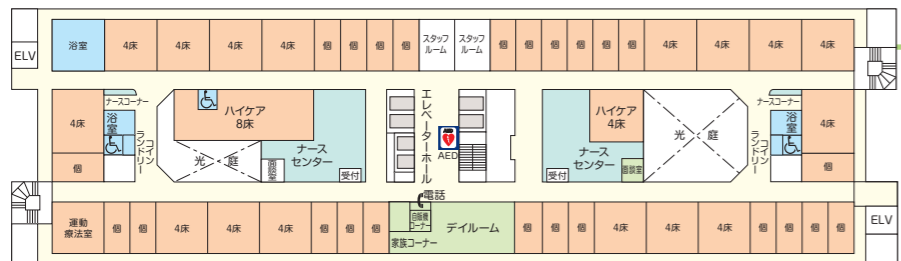
健診センター



4F

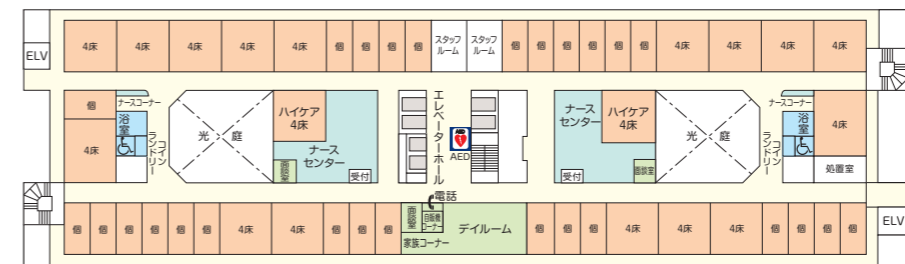
小児病棟  
東病棟 4001~4022 (46床)

母子医療センター  
西病棟 4101~4117 (32床)  
北病棟 NICU (8床)  
GCU (10床)



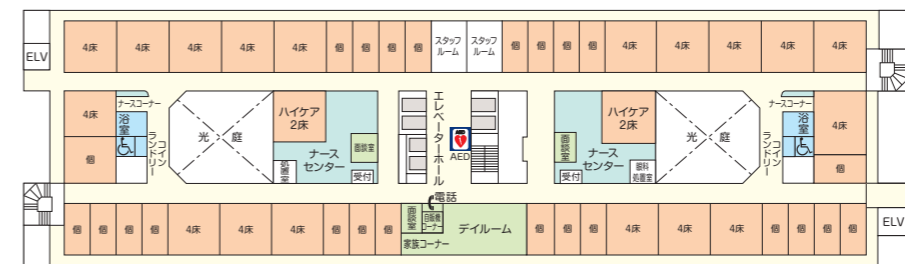
5F

脳卒中センター  
東病棟 5001~5023 (50床)  
西病棟 5101~5121 (50床)



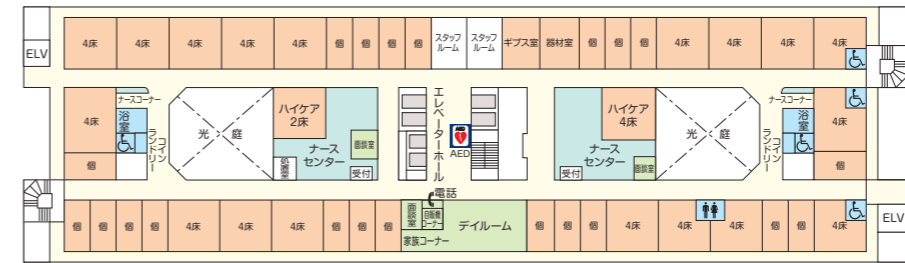
6F

消化器病センター  
東病棟 6001~6022 (49床)  
西病棟 6101~6123 (50床)



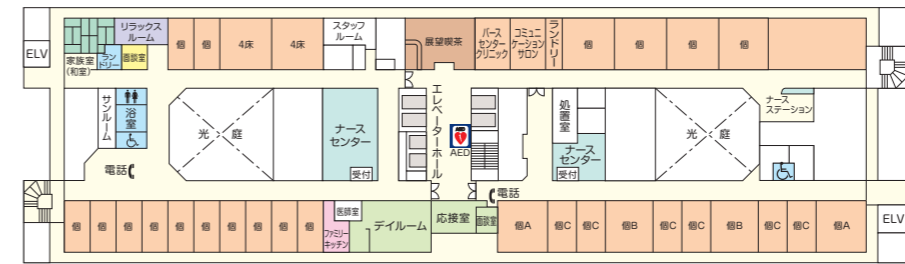
7F

一般病棟  
東病棟 7001~7022 (50床)  
西病棟 7101~7122 (50床)



8F

一般病棟  
東病棟 8001~8019 (49床)  
西病棟 8101~8122 (50床)



9F

特別病棟  
東病棟 9001~9010 (10床)  
緩和ケア病棟  
西病棟 9101~9114 (20床)  
パーサセンター(院内助産所)  
北病棟 9201~9204 (4床)